



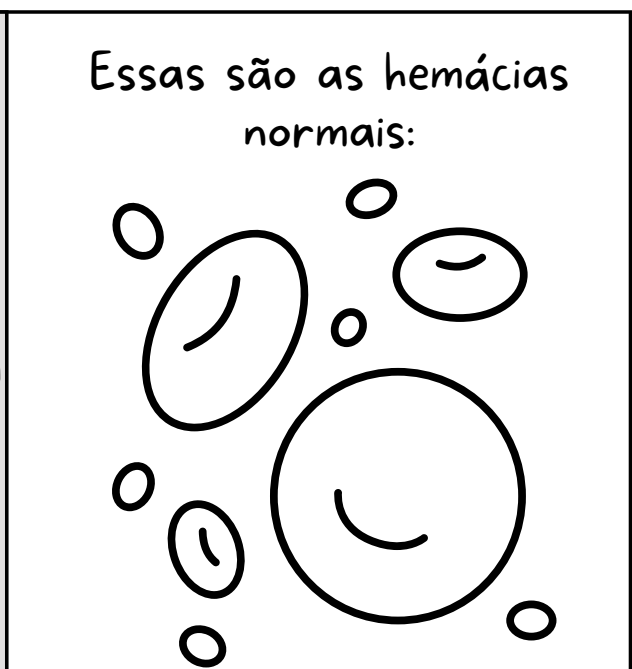
Colorindo e  
Aprendendo:  
**DOENÇA  
FALCIFORME**





**DOENÇA FALCIFORME**


o nosso sangue têm células vermelhas chamadas de hemácias. São pequenas bolinhas redondas que levam oxigênio do pulmão para todo o corpo. Essas entregas de oxigênio permitem que todos os órgãos funcionem bem.





Na doença falciforme, a hemácia é produzida com defeito. Elas ficam bem juntinhas no sangue, o que causa entupimento em vários locais que elas passam, causando muita dor e vários outros problemas.

Essas são as hemácias com defeito:



A minha irmã tem essa doença. Ela sente dor, professor.




E ela brinca?



Ela estuda? Como que pega essa doença?


A pessoa já nasce com a doença, ela é transmitida dos pais para o bebê.




Elas podem ter:

- Dores;
- Infecções frequentes;
- Cansaço;
- Olhos mais amarelos...


As crianças com  
essa doença podem  
sim brincar,  
frequentar à escola,  
e vocês não pegam a  
doença porque estão  
brincando com o/a  
coleguinho(a) que  
tem!!!



Como  
podemos  
ajudar?



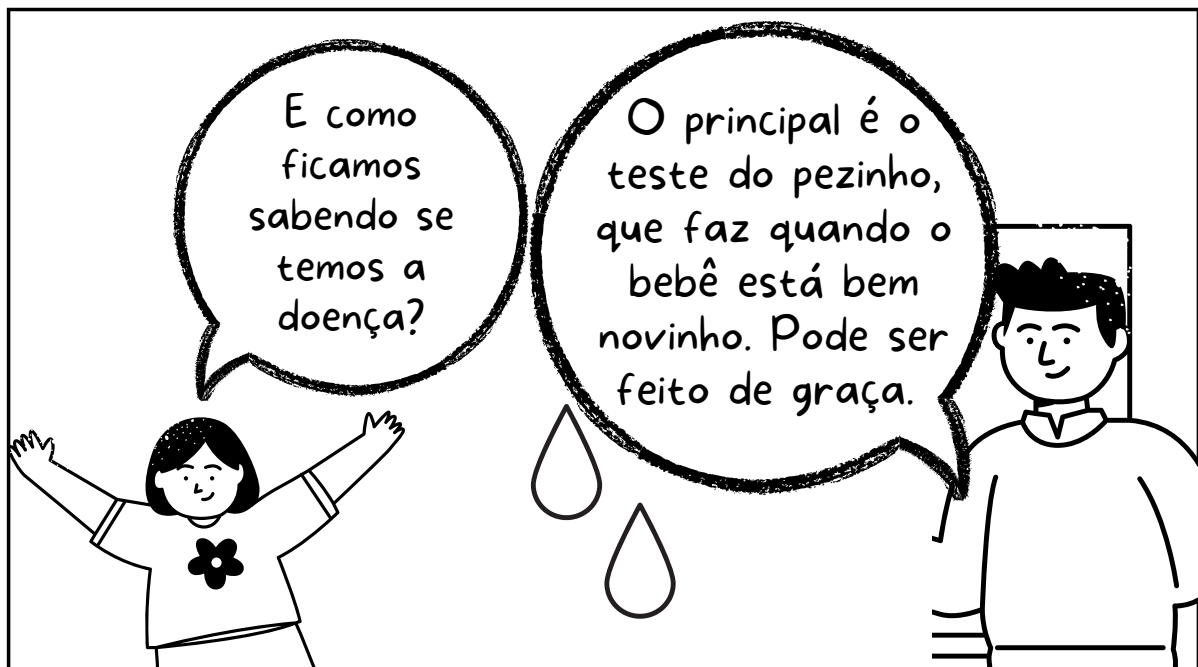

Algumas vezes elas  
têm muita dor, e  
podem precisar  
faltar às aulas. É  
importante ajudar o  
coleguinha com o  
conteúdo da aula.



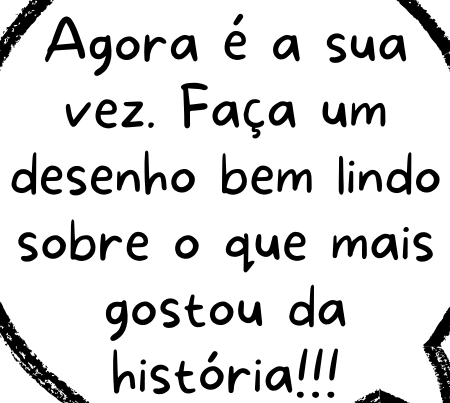
Quem tem  
a doença  
deve comer  
o que?

Que legal!  
vocês estão  
muito  
interessados!

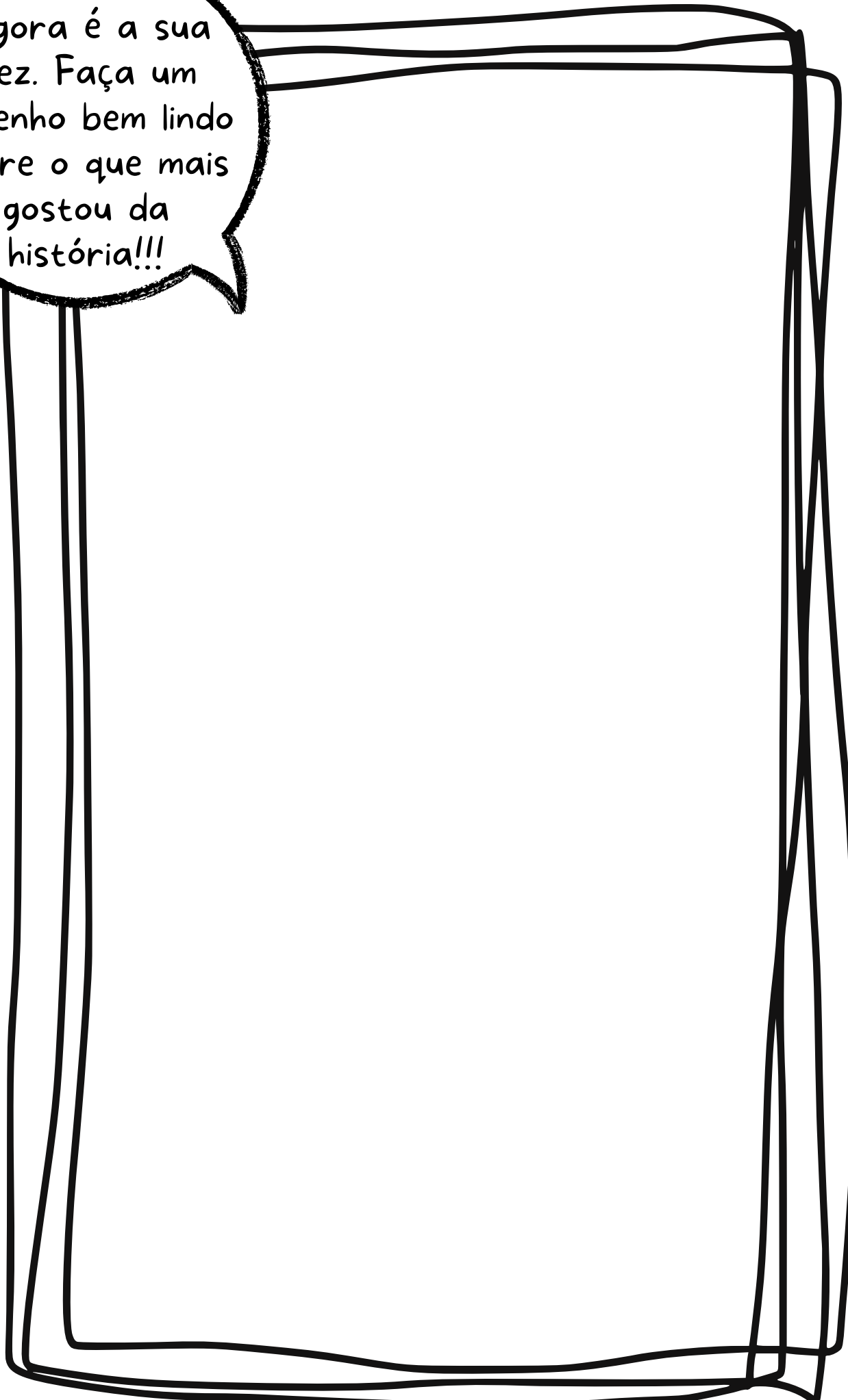








Agora é a sua  
vez. Faça um  
desenho bem lindo  
sobre o que mais  
gostou da  
história!!!





UNIVERSIDADE FEDERAL DO TOCANTINS  
PRÓ-REITORIA DE PESQUISA E PÓS-GRADUAÇÃO  
PROGRAMA DE PÓS-GRADUAÇÃO EM CIÊNCIAS DA  
SAÚDE

Este produto foi criado por:  
Luciana de Melo Borges  
Najla Murad

Com revisão de:  
Danielle Rosa Evangelista  
Leila Rute Oliveira Gurgel do Amaral  
Poliana Guerino Marson  
Talita Buttarello Mucari