

Novo Portal do Aluno da UFT

TUTORIAL PARA SOLICITAÇÃO DE MATRÍCULA

1. Acesse o site <https://sistemas.uft.edu.br/aluno> e faça seu login com o mesmo usuário e senha do e-mail institucional:

Últimas Notícias

Nenhuma notícia publicada!

Área Restrita

Acesso ao Portal

Usuário:

Senha:

Esqueci minha senha

Entrar

Instruções

Portal do Aluno 2.0-homo - Copyright © 2012 ASTEN Todos os direitos reservados. Conheça o Blog de produtos e serviços da AVMB!

2. Na tela seguinte você vai encontrar os aplicativos disponíveis:

PORTAL DO ALUNO UFT

Ricardo - Segunda-feira, 23 de Setembro de 2013

Curso: Curso Especial da Graduação - Araguaína

MATRÍCULA

RELATÓRIOS

HORÁRIOS

NOTAS

NOTIFICAÇÕES

Consultar horários de aula.

Acessar boletins internos de cancelamento de matrícula.

Acompanhar notas e frequência, com base nas informações cadastradas pelo professor.


Obter histórico e comprovantes.

Aqui você poderá fazer solicitação de matrícula e solicitação de ajuste de matrícula (inclusão e exclusão de disciplinas).

Portal do Aluno 2.0-homo - Copyright © 2012 ASTEN Todos os direitos reservados. Conheça o Blog de produtos e serviços da AVMB!

ATENÇÃO: FIQUE ATENTO AOS PRAZOS ESTABELECIDOS PARA MATRÍCULA E AJUSTE DE MATRÍCULA ESTABELECIDOS PELA PROGRAD E NÃO CORRA O RISCO DE FICAR SEM VAGA NAS DISCIPLINAS QUE DESEJA CURSAR.

3. Selecione o curso, caso você tenha mais de um curso vinculado, e clique em “Matrícula”.




Para alunos vinculados a um só curso da UFT, o Portal informará automaticamente.

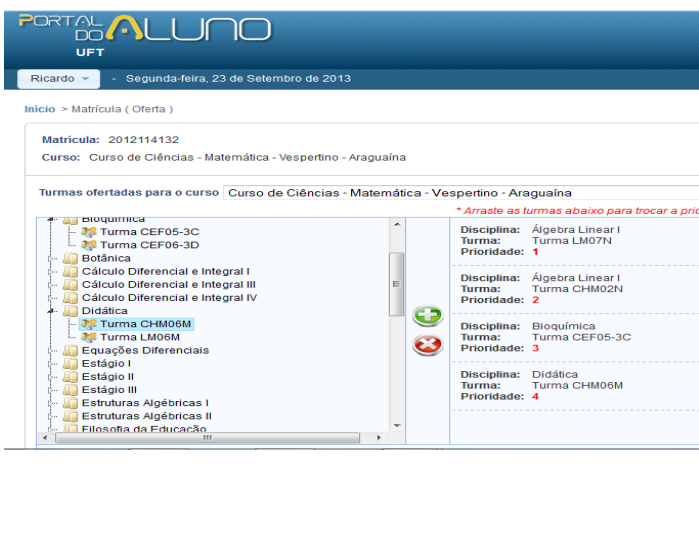
Caso o aluno frequente mais de um curso e deseje se matricular em disciplinas nos dois cursos, será preciso realizar duas vezes o procedimento de solicitação de matrícula, uma vez para cada curso.

Portal do Aluno 2.0-home - Copyright © 2012 ASTEN. Todos os direitos reservados. Conheça o [Blog](#) de produtos e serviços da AVMB!

4. Selecione as disciplinas disponíveis para matrícula por PERÍODO ou por DISCIPLINA



Exemplo 1: Com a opção “Agrupar por PERÍODO” selecionada, ao clicar em “Período 7” o aluno vai encontrar todas as disciplinas do 7º período, e dentro de cada disciplina poderá haver mais de uma turma. Selecione a opção desejada, depois clique no botão verde para adicionar. Imediatamente a disciplina irá para a aba da direita. Caso queira excluir alguma disciplina/turma que você escolheu, selecione esta disciplina e clique no botão



Exemplo 2: Com a opção “Agrupar por DISCIPLINA” selecionada, aparecem todas as disciplinas e turmas disponíveis para matrícula. Selecione as disciplinas e turma desejada (caso exista mais de uma turma) e siga os mesmos procedimentos do exemplo anterior para incluir e excluir disciplinas na solicitação de matrícula.

5. Após ter escolhido as disciplinas e turmas que deseja frequentar no próximo semestre, você pode selecionar suas prioridades.

Matrícula: 2012114132
Curso: Curso de Ciências - Matemática - Vespertino - Araguaína
Período de Matrícula: 2o. Semestre / 2011
Período Atual: 4

Turmas ofertadas para o curso: Curso de Ciências - Matemática - Vespertino - Araguaína

*Arraste as turmas abaixo para trocar a prioridade.

Disciplina:	Álgebra Linear I	Prioridade:	1
Turma:	Turma LM07N		
Disciplina:	Álgebra Linear I	Prioridade:	2
Turma:	Turma CHM02N		
Disciplina:	Bioquímica	Prioridade:	3
Turma:	Turma CEF05-3C		
Disciplina:	Didática	Prioridade:	4
Turma:	Turma CHM06M		

Escolha e arraste para selecionar suas prioridades de turmas e disciplinas. Neste item preste bastante atenção: sua matrícula será realizada conforme a ordem escolhida por você.

6. Veja como ficaram seus horários:

Quadro de Horários Ver Legenda	DOMINGO	SEGUNDA	TERÇA	QUARTA	QUINTA	SEXTA	SÁBADO
07:00 - 07:30					• Bioquímica T. CEF05-3C		
07:30 - 08:40			• Didática T. CHM06M		• Bioquímica T. CEF05-3C		
08:40 - 09:00			• Didática T. CHM06M				
09:00 - 09:50			• Didática T. CHM06M		• Bioquímica T. CEF05-3C		
09:50 - 10:10			• Didática T. CHM06M				
10:10 - 11:00			• Didática T. CHM06M				
11:00 - 16:00							
16:00 - 16:50				• Bioquímica T. CEF05-3C			
16:50 - 19:00							
19:00 - 22:30		• Álgebra Linear I T. LM07N • Álgebra Linear I T. CHM02N					

Solicitar

Nesta tela é possível identificar os horários vagos, caso tenha interesse ou disponibilidade de solicitar outras disciplinas.

09:00 - 09:50			• Didática T. CHM06M		• Bioquímica T. CEF05-3C		
09:50 - 10:10			• Didática T. CHM06M				
10:10 - 11:00			• Didática T. CHM06M				
11:00 - 16:00							
16:00 - 16:50				• Bioquímica T. CEF05-3C			
16:50 - 19:00							
19:00 - 22:30		• Álgebra Linear I T. LM07N • Álgebra Linear I T. CHM02N					

Solicitar

Aqui o sistema mostra a solicitação de duas turmas em um mesmo horário.

Após escolher as disciplinas e verificar os horários, clique no botão "SOLICITAR" para finalizar sua solicitação de matrícula.

7. Após clicar em “Solicitar”, o sistema vai mostrar se houve conflito de horário entre disciplinas e turmas solicitadas.

Problema
O quadro de horário possui conflitos!

O sistema não aceita solicitação de matrícula com conflito de horário. Nesse caso, você deverá fazer as alterações necessárias para prosseguir.

Portal do Aluno 2.0-homo - Copyright © 2012 ASTEN. Todos os direitos reservados. Conheça o Blog de produtos e serviços da AVMB!

8. Após clicar em “solicitar”, confirme as informações na tela que irá aparecer e faça alterações, se for o caso.

Confira a lista de turmas solicitadas

Se neste momento você quiser excluir alguma disciplina, clique no botão que aparece à direita de cada uma das opções selecionadas.

Disciplina	Turma	Situação	Data de Solicitação	Prioridade
Álgebra Linear I	T. LM07N	Solicitada	23 de Setembro de 2013	1
Bioquímica	T. CEF05-3C	Solicitada	23 de Setembro de 2013	2
Didática	T. CHM06M	Solicitada	23 de Setembro de 2013	3
Álgebra Linear II	T. CHM10M	Solicitada	23 de Setembro de 2013	4

Ir para página de solicitação | Ver Histórico de Solicitações

Portal do Aluno 2.0-homo - Copyright © 2012 ASTEN. Todos os direitos reservados. Conheça o Blog de produtos e serviços da AVMB!

Ainda quer incluir novas disciplinas? Clique aqui para retornar à etapa anterior.

Faça novas inclusões ou exclusões de disciplinas e retome o processo até a última etapa.

* Arraste as turmas abaixo para trocar a prioridade.

Disciplina: Estágio I Turma: Turma ADM601N Prioridade: 1
Disciplina: Estágio III Turma: Turma ADM80SHN Prioridade: 2
Disciplina: Contabilidade Turma: Turma ADM205N Prioridade: 3

Mais detalhes da turma | Total de Turmas: 3

Quadro de Horários | Ver Legenda

DOMINGO | SEGUNDA | TERÇA | QUARTA | QUINTA | SEXTA | SÁBADO

Portal do Aluno 2.0-homo - Copyright © 2012 ASTEN. Todos os direitos reservados. Conheça o Blog de produtos e serviços da AVMB!

9. **PRONTO!** Após finalizar as alterações e clicar em “solicitar” sua matrícula estará formalmente encaminhada. **Dentro do prazo de solicitação de matrícula**, você poderá acessar o Portal do Aluno e realizar novas alterações quantas vezes desejar. Terminado esse prazo, basta aguardar o processamento da sua solicitação conforme a última versão registrada no sistema. Fique atento à divulgação das confirmações e ao prazo de ajuste de matrícula conforme o cronograma estipulado pela Prograd.