

ENADE



IES IES

Estuda Estudante

enadeies.inep.gov.br/enadeles/

BRASIL Acesso à informação Participe Serviços Legislação Canais

INEP Instituto Nacional de Estudos e Pesquisas Educacionais Anísio Teixeira

ENADE

Enade Estudante

Acessar como: Brasileiro Estrangeiro

CPF: *

Senha: *

Entrar

[Primeiro acesso, clique aqui.](#)

[Se você esqueceu a sua senha, clique aqui.](#)

[Alterar e-mail, clique aqui.](#)

Copyright MEC - INEP - Instituto Nacional de Estudos e Pesquisas Educacionais Anísio Teixeira

11:11
13/10/2014

enadeies.inep.gov.br/enac x

enadeies.inep.gov.br/enadeies/

BRASIL Acesso à informação Participe Serviços Legislação Canais

INEP Instituto Nacional de Estudos e Pesquisas Educacionais Anísio Teixeira

ENADE

Enade Estudante - Solicitar acesso

Informe os 4 caracteres exibidos a seguir

J P J S

Necessário informar os caracteres.

Confirmar **Voltar**

Copyright MEC - INEP - Instituto Nacional de Estudos e Pesquisas Educacionais Anísio Teixeira

11:11
13/10/2014

enadeies.inep.gov.br/enadeies/

BRASIL Acesso à informação Participe Serviços Legislação Canais

INEP Instituto Nacional de Estudos e Pesquisas Educacionais Anísio Teixeira

ENADE

Enade Estudante - Solicitar acesso

Informe os 4 caracteres exibidos a seguir

JPJ5 J P J S

Necessário informar os caracteres.

Confirmar **Voltar**

Copyright MEC - INEP - Instituto Nacional de Estudos e Pesquisas Educacionais Anísio Teixeira

11:11 13/10/2014

enadeies.inep.gov.br/enac x

enadeies.inep.gov.br/enadeies/

BRASIL Acesso à informação Participe Serviços Legislação Canais

INEP Instituto Nacional de Estudos e Pesquisas Educacionais Anísio Teixeira

ENADE

Enade Estudante - Solicitar acesso

Atenção

Nesta página você irá se registrar pela primeira vez no Sistema Enade. Utilize esta opção (Primeiro Acesso ao Sistema Enade), somente se você não tiver efetuado seu registro em anos anteriores.

Digitar CPF, e-mail, confirmar e-mail e "cadastrar"

Cadastrar estudante:* Brasileiro Estrangeiro


CPF: *

Email: *

Confirmação do email: *

Cadastrar **Voltar**

[Se você esqueceu a sua senha, clique aqui.](#)





Enade Estudante - Solicitar acesso

Atenção

Nesta página você irá se registrar pela primeira vez no Sistema Enade. Utilize esta opção (Primeiro Acesso ao Sistema Enade), somente se você não tiver efetuado seu registro em anos anteriores.

Observe o exemplo:

Cadastrar estudante:*	<input checked="" type="radio"/> Brasileiro <input type="radio"/> Estrangeiro
CPF: *	950.363.500-49
Email:*	anaunijui@yahoo.com.br
Confirmação do email:*	anaunijui@yahoo.com.br

Cadastrar

Voltar

[Se você esqueceu a sua senha, clique aqui.](#)

enadeies.inep.gov.br/enadeIes/

BRASIL Acesso à informação Participe Serviços Legislação Canais

INEP Instituto Nacional de Estudos e Pesquisas Educacionais Anísio Teixeira

ENADE

Enade Estudante - Solicitar

Confirmação de e-mail

Por favor, confirme se o e-mail digitado está realmente correto:

anaunijui@yahoo.com.br

É importante que o e-mail esteja correto para evitar transtornos no acesso ao sistema ENADE.

Confirmar **Cancelar**

Email:* anaunijui@yahoo.com.br

Confirmação do email:* anaunijui@yahoo.com.br

Cadastrar **Voltar**

[Se você esqueceu a sua senha, clique aqui.](#)

PT 11:14 13/10/2014

O Sistema solicita a confirmação dos dados. Se estiverem corretos, confirme.



A solicitação de acesso foi processada. Uma mensagem com o código de ativação foi enviada para ANA.SANTOS@UFT.EDU.BR

Ativar acesso de estudante:*

Brasileiro Estrangeiro


CPF: * 005.066.062-44

Nome conforme CPF:*

Data de nascimento:*

Código de ativação:*

Este código você recebeu
no seu e-mail.



Observação

A senha deve ter no mínimo 8 caracteres e combinar letras e números.

Senha de acesso:*

Confirmação da senha:*

Cadastrar





E-mail

Navigation icons: back, forward, search, trash, folders, tags, and a 'Mais' dropdown menu.

1 de 752

ESCREVER

Ativação de acesso ao sistema ENADE. Entrada x

- Entrada (28)
- Com estrela
- Importante
- Enviados

Copiar este código e colar na página de acesso do sistema

Administração ENADE <enade@inep.gov.br> 14:54 (Há 2 minutos) ☆

para
Prezado(a) ERLAN SILVA DE SOUSA.

Sua solicitação de acesso ao ENADE foi processada. Para ativá-la, clique em <http://enadeies.inep.gov.br/enadeles/site/estudante/ativarAcesso.seam> e informe o seguinte código de ativação:

8afc0d95d8b7041860b328b103e72073f1172682

Atenciosamente,


Equipe ENADE.

Administração ENADE <enade@inep.gov.br> 14:55 (Há 1 minuto) ☆

...

Clique aqui para [Responder](#) ou [Encaminhar](#)

Enade Estudante - Ativar acesso

 Os dados (nome ou data de nascimento) fornecidos não conferem com os da inscrição ENADE.

Preencher os dados solicitados e cadastrar.

COLAR AQUI 

Ativar acesso de estudante:* Brasileiro Estrangeiro

CPF:* 005.066.062-44

Nome conforme CPF:* ERLAN SILVA DE SOUSA

Data de nascimento:* 15/11/1990

Código de ativação:* 8afc0d95d8b7041860b328b103e72073f1172682

Observação
A senha deve ter no mínimo 8 caracteres e combinar letras e números.

Senha de acesso:*

Confirmação da senha:*

Cadastrar

ENADE

VOCE JÁ PODE ACESSAR O SISTEMA

Enade Estudante

 A senha de acesso ao ENADE foi criada com sucesso.

Acessar como:* Brasileiro Estrangeiro

CPF:* 005.066.062-44

Senha:*

Entrar

[Primeiro acesso, clique aqui.](#)

[Se você esqueceu a sua senha, clique aqui.](#)

[Alterar e-mail, clique aqui.](#)



ENADE


Enade Estudante

 A senha de acesso ao ENADE foi criada com sucesso.

Acessar como:* Brasileiro Estrangeiro

CPF:* 005.066.062-44

Senha:*

 - Campo Obrigatório

Entrar

[Primeiro acesso, clique aqui.](#)

[Se você esqueceu a sua senha, clique aqui.](#)

[Alterar e-mail, clique aqui.](#)

ENADE

Página Inicial

Selecionar inscrição

Boletim do Estudante

Acompanhar solicitação de dispensa

Download Requerimento de Dispensa (PDF)

Alterar Senha

Sair

DADOS DO ESTUDANTE

Atenção

Selecione uma das suas inscrições cadastradas

Instituição	Curso	Tipo	Ano
FUNDAÇÃO UNIVERSIDADE FEDERAL DO TOCANTINS - UFT	ENGENHARIA AMBIENTAL - Bacharelado	CONCLUINTE	2014

ENADE

- [Página Inicial](#)
- [Selecionar inscrição](#)
- [Questionário do Estudante](#)
- [Local de prova](#)
- [Boletim do Estudante](#)
- [Acompanhar solicitação de dispensa](#)
- [Download Requerimento de Dispensa \(PDF\)](#)
- [Alterar Endereço](#)
- [Alterar Senha](#)
- [Sair](#)

DADOS DO ESTUDANTE

Nome :	ERLAN SILVA DE SOUSA
CPF :	005.066.062-44
Data de nascimento :	15/11/1990
IES :	FUNDAÇÃO UNIVERSIDADE FEDERAL DO TOCANTINS - UFT
Curso :	ENGENHARIA AMBIENTAL
Ano :	2014

ENADE

- Página Inicial
- Selecionar inscrição
- Questionário do Estudante**
- Local de prova
- Boletim do Estudante
- Acompanhar solicitação de dispensa
- Download Requerimento de Dispensa (PDF)
- Alterar Endereço
- Alterar Senha
- Sair

QUE AQUI E RESPONDA AO QUESTIONÁRIO

DADOS DO ESTUDANTE

Nome :	ERLAN SILVA DE SOUSA
CPF :	005.066.062-44
Data de nascimento :	15/11/1990
IES :	FUNDAÇÃO UNIVERSIDADE FEDERAL DO TOCANTINS - UFT
Curso :	ENGENHARIA AMBIENTAL
Ano :	2014